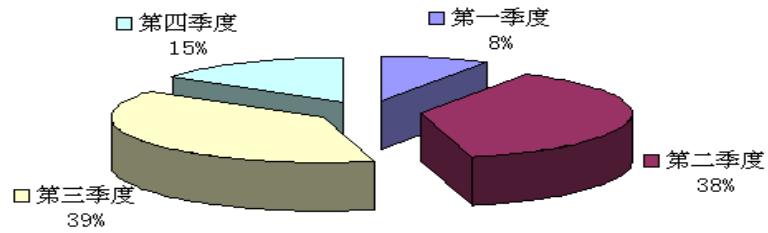


陕西路桥统计简报

(第10期总期288期)

主办：陕西路桥集团有限公司施工管理部

二〇一三年十一月



施工计划完成动态图

二〇一三年十二月二日

2013年11月份计划执行情况分析

一、主要经济指标

截止本月底累计完成施工产值 235679.38 万元，为计划的 98.20%，高于去年同期水平的 22.23%。全员劳动生产率 501445 元/人，高于去年同期水平的 17.85%。第四季度完成计划的 91.38%，本月完成产值 19413.02 万元。

二、主要工程形象进度（累计完成情况）

青海共和至玉树(结古)公路 GYI-SGA4 标

累计完成预制梁 1257/1469 片、矩形板 554/368 片、空心板 294/374 片，分别为合同量的 86%、150%、77%。矩形板安装 514/368 片、梁安装 743/1469 片、空心板安装 150/374，为合同量的 139%、50.6%、40%。

青海西宁南绕城公路土建工程 9 标隧道工程

累计完成挖方 150/150 km³，为合同量 100%。桩基 34/34 根、墩柱 16/16 根、盖梁 4/12 个，为合同量的 100%、100%、33%。隧道开挖 2190/3230m、支护 2185/3230m、衬砌 1902/3260m，分别为合同量 68%、68%、58%。

青海西宁南绕城公路土建工程 11 标段

累计完成土方 586/567 km³、钻孔桩 351/327 根、墩柱 258/222 根、盖梁 61/61 个、梁预制 205/205 片，箱梁安装 205/205 片，现浇箱梁 7 联，为合同量 103%、107%、118%、100%、100%、76%、50%。

青海西宁南绕城公路土建工程 12 标段

累计完成碎石桩 337km、灰土桩 184km、土方 350 km³，为合同量的 154%、35%、25%。钻孔桩 681/758 根、墩柱 475/620 根、盖梁 162/268 个、梁板 931/1250 片、梁板安装 480/1250 片，为合同量 90%、77%、60%、74%、39%。

延志吴高速公路路面 LM-3 标

累计完成底基层 204/294 km²、基层 200/285 km²，下面层 188/184 km²、中面层 581/537 km²、上面层 585/579 km²，分别为合同量的 69%、70%、102%、108%、101%。

延志吴高速公路桥隧路基 LJ-7-1 标

累计完成钻孔桩 12/12 根、墩柱 74/74 根、盖梁 94/94 片,箱梁预制 389/389 片、箱梁安装 542/542 片、T 梁预制安装 24/24 片,分别为合同量的 100%、100%、100%、100%、100%、100%。

铜黄高速公路桥隧路基 TH-20 标

累计完成桩基 50/50 根、墩柱 16/16 根、盖梁 8/8 个,梁板预制 74/74 片,为合同量的 100%、100%、100%、100%;全断面掘进 2659/3840m,仰拱填充 2611/3870m,二衬 2447/3870m,分别为合同量的 69%、67%、53%。

铜黄高速公路桥隧路基 TH-12 标

累计完成钻孔桩 568/568 根、墩柱 504/540 根、盖梁 250/274 片、预制梁 870/1380 片、梁安装 725/1380 片,为合同量的 100%、93%、91%、63%、53%。

连云港市新海至徐圩新区 XX-2 标

累计完成土方 142 km³,为合同量的 78%;水泥搅拌桩 154km,为合同量的 62%;底基层 488/588 km²、级配碎石 34/27km²、面层 192/270 km²;分别为合同量的 83%、128%、71%;桩基 170/170 根、墩柱 78/78 根、空心板预制 255/255 片,分别为合同量 100%、100%、100%。

连云港市徐圩新区港前大道工程(GQDD-BT)标段

累计完成土方 683km³,为合同量的 167%;水泥搅拌桩 142km,为合同量 210%;软土处理钢塑格栅 34km²,为合同量的 136%。底基层 478/454 km²、基层 332/444km²、4cmAC-13 沥青 260/435 km²,分别为合同量的 105%、74%、60%;桩基 120/96 根、墩柱 48/48 根、空心板预制 294/270 片,分别为合同量 125%、100%、110%。排水管道 21/41km,为合同量的 51%。

河北京台公路廊坊段路基桥梁工程 LQ1 标

累计完成借土土方 1486/1580 km³,为合同量的 94%。钻孔桩 714/714 根、墩柱 470/470 根、盖梁 114/114 片、箱梁预制 508/508 片、安装 484/508 片,分别为合同量的 100%、100%、100%、100%、95%。

三、重点项目的月计划执行情况（按照计划完成程度排列）

本月实际完成 19413.02 万元,为计划的 112.16%,其中:

1 江苏连云港徐圩新区港前大道工程完成计划的 147.51%;

- 2 延延高速公路桥隧路基 6 标完成计划的 128.02%;
- 3 铜黄高速公路路基桥隧 TH-20 标完成计划的 120.97%;
- 4 河北京台廊坊段路基桥梁工程 LQ1 标完成计划的 118.60%;
- 5 铜黄高速公路路基桥隧 TH-12 标完成计划的 109.74%;
- 6 青海西宁南绕公路土建工程 12 标完成计划的 108.54%;
- 7 青海西宁南绕公路土建工程 9 标完成计划的 108.84%;
- 8 青海西宁南绕公路土建工程 11 标完成计划的 107.63%;
- 9 十天高速公路旬阳连接线 AD-LD 标完成计划的 104.20%;
- 10 江苏连云港新海至徐圩新区 XX-2 标完成计划的 104.12%;
- 11 青海省共和至玉树公路 GYI-SGA4 标完成计划的 102.06%;
- 12 黄延公路扩能试验段路基桥隧工程 LJ-3 标段完成计划的 92.89%;
- 13 湖南龙永高速公路路基 24 标完成计划的 70.74%;
- 14 延延高速公路路基 LJ-1 标完成计划的 43.72%。

四、各工程公司的年计划执行情况

- 1 陕西路桥第一工程有限公司完成计划的 100.55%;
- 2 陕西路桥第二工程有限公司完成计划的 100.35%;
- 3 第三工程公司完成计划的 100.92%;
- 4 第四工程公司完成计划的 93.35%;
- 5 陕西路桥路面工程有限公司完成计划的 98.90%;
- 6 试验检测中心完成计划的 92.03%;
- 7 陕西路桥兴通监理公司完成计划的 75.59%;
- 8 集团公司合作项目完成计划的 81.98%。

五、重点项目的年计划执行情况（按照计划完成程度排列）

- 1 青海西宁南绕公路土建工程 12 标完成计划的 108.94%;
- 2 连云港市徐圩新区港前大道完成计划的 102.32%;

- 3 延延高速公路桥隧路基 6 标完成计划的 102.20%;
- 4 青海西宁南绕公路土建工程 11 标完成计划的 101.58%;
- 5 铜黄高速公路 TH-20 标完成计划的 101.16%;
- 6 青海西宁南绕公路土建工程 9 标完成计划的 100.88%;
- 7 延志吴高速公路路基 TJ7-1 标完成计划的 100.57%;
- 8 河北京台公路廊坊段路基桥梁工程 LQ1 标完成计划的 100.57%;
- 9 青海省共和至玉树公路 GYI-SGA4 标完成计划的 100.05%;
- 10 延志吴高速公路路面 LM-3 标完成计划的 100.02%;
- 11 铜黄高速公路 TH-12 标完成计划的 98.06%;
- 12 连云港市徐圩新区 XX-2 标完成计划的 91.79%;
- 13 延延高速公路路基 LJ-1 标完成计划的 68.40%。

六、简要分析与建议:

1.分析:

本月计划基本完成,在建重点项目中的铜黄 12 标、徐圩新区 2 标 2 个项目除外,其余项目全部完成本月计划。

2.建议:

冬季施工项目加强做好安全防护措施。各单位做好跨年度项目实际工程量增减情况核实,弄清项目实际完成量和剩余量,确保产值数据真实性,有利于 2014 年生产计划安排。

七、其他情况说明

- 1 统计资料以项目部提供的为准,统计产值统计截止日期为 11 月 30 日。
- 2 集团公司各部门采用统计数据,请依此数据为准。

2013 年 12 月 2 日

附:各项目施工产值、计划完成情况及统计分析图表

集团公司 2013 年度施工项目计划执行情况

序号	项目名称	有效金额 (万元)	累计完成 施工产值 (万元)	年度产值(万元)			第四季度产值(万元)			月度施工产值(万元)			累计完 成合同 比率
				计划产值	实际完成	完成 比率	计划 产值	实际 完成	完成 比率	本月 计划	实际 完成	完成 比率	
工程项目合计		674503.95	349990.56	240000.00	235679.38	98.20%	50133.88	45813.10	91.38%	17307.62	19413.02	112.16%	51.89%
陕西路桥第一工程有限公司		110213.04	81855.19	59200.00	59527.27	100.55%	8292.91	8566.13	103.29%	3350.00	3442.23	102.75%	74.27%
1	京台公路廊坊路基桥隧工程 LQ1 标	35951.12	41696.72	19800.00	20943.49	105.78%	1470.21	2613.70	177.78%	1100.00	1304.62	118.60%	115.98%
2	延志吴高速公路 LJ-7 标	12974.44	12928.74	9100.00	9151.85	100.57%							99.65%
3	铜黄公路路基桥涵施工 TH-C12 标段	21268.36	13335.83	13600.00	13335.83	98.06%	2591.66	2327.49	89.81%	1400.00	1536.29	109.74%	62.70%
4	青海茶卡至格尔木预制 CGYZ1 标	22640.71	10344.26	10300.00	10344.26	100.43%	2021.72	2065.98	102.19%				45.69%
5	龙永高速公路 24 标	17378.41	3549.64	4200.00	3549.64	84.52%	2209.32	1558.96	70.56%	850.00	601.32	70.74%	20.43%
6	十堰至天水高速公路汉中段 H-C21 标	34604.46	36106.49	1502.00	1502.00	100.00%							104.34%
7	十天公路陕西段高速公路 A-C10 标	38683.41	39383.61	700.20	700.20	100.00%							101.81%
陕西路桥第二工程有限公司		113661.51	38282.35	32868.00	32982.94	100.35%	8031.78	8145.64	101.42%	2335.05	2959.02	126.72%	33.68%
1	西宁南绕城公路土建工程 11 标	22034.92	15337.55	10120.00	10279.65	101.58%	1418.45	1578.10	111.26%	250.00	269.08	107.63%	69.61%
2	西宝高速咸阳收费站改扩建工程 XY-TJ 标	1990.00	1993.00	1621.00	1621.81	100.05%							100.15%
3	西安绕城新筑收费站宿办楼工程	2000.00	742.70	500.00	742.70	148.54%	184.60	427.30	231.47%	93.93	238.50		37.14%
4	延延高速路基桥涵工程 LJ-6 标	25162.45	15329.88	15000.00	15329.88	102.20%	4485.28	4815.16	107.35%	1362.54	1744.27	128.02%	60.92%
5	延志吴立交设施 AQ2 标	2013.25	1830.50	1830.00	1830.50	100.03%	75.76	76.26	100.66%				90.92%
6	福银公路咸阳东收费站宿办楼	2580.71	582.44	325.00	582.44	179.21%	238.79	496.23	207.81%		257.55		22.57%
7	佛坪县陈三库周交通复建工程 3 标	2712.40	645.91	1083.00	645.91	59.64%	626.67	189.58	30.25%	318.58	121.97	38.29%	23.81%
8	青海花九 HD-13 标	54508.39	1160.78	1200.00	1160.78	96.73%	602.23	563.01	93.49%	310.00	327.65	105.69%	2.13%
9	勉县收费站改扩建 MX-KJ 合同段	659.39	659.59	355.00	355.21	100.06%							100.03%
10	榆绥高速公路交安设施 BZ-1 标	1189.57	1491.26		301.69								125.36%
11	西宁海东军分区民兵训练综合楼	870.00	869.59		44.59								99.95%
12	2011 年水毁治理工程 TJ-ZL-1 标段	158.25	206.45		49.25								130.46%
13	江苏省 322 省道庞庄桥维修工程	151.64	179.03		38.53								118.06%
	新接项目待定计划			400.00			400.00						

集团公司2013年度施工项目计划执行情况

序号	项目名称	有效金额 (万元)	累计完成 施工产值 (万元)	年度产值(万元)			第四季度产值(万元)			月度施工产值(万元)			累计完 成合同 比率
				计划产值	实际完成	完成 比率	计划 产值	实际 完成	完成 比率	本月 计划	实际 完成	完成 比率	
第三工程公司		151027.11	65891.02	42701.00	43095.67	100.92%	10388.95	10783.68	103.80%	3763.52	4667.62	124.02%	43.63%
1	青海省共和至玉树公路 GYI-SGA4 标	21719.39	11279.54	7265.00	7268.33	100.05%	364.70	368.03	100.91%	161.94	165.27	102.06%	51.93%
2	西宁南绕城公路土建工程 9 标	37800.00	27374.23	14492.00	14620.05	100.88%	3561.94	3689.99	103.59%	1693.49	1843.20	108.84%	72.42%
3	西宁南绕城公路土建工程 12 标	29000.00	20856.43	13118.00	14291.04	108.94%	2750.70	3923.74	142.65%	1500.00	1628.11	108.54%	71.92%
4	神渭管道输煤项目六(1)标段	2928.53	2459.95	2929.00	2459.95	83.99%	962.68	493.63	51.28%	317.00	244.50	77.13%	84.00%
5	田峪河桥	341.20	341.20	341.00	341.20	100.06%							100.00%
6	西安 2013 年国省干线危桥改造工程 C 标	1174.02	376.76	444.00	376.76	84.86%	221.83	154.59	69.69%	91.09	53.90	59.17%	32.09%
7	陕西交通 2013 年养护工程 QS-5 标	314.08	307.31	308.00	307.31	99.78%							97.84%
8	陕西交通 2013 年养护工程 QS-6 标		183.51	269.00	183.51	68.22%	139.21	53.72	38.59%		53.73		
8	陕西交通 2013 年养护工程 QS-7 标		568.44		568.44			568.44					
9	黄延扩能试验段路基桥隧工程 3 标	57749.89	2143.65	3000.00	2143.65	71.46%	2387.89	1531.54	64.14%	730.91	678.91	92.89%	
10	十堰至天水高速公路 ACD-27 标段	29744.99	34328.74	235.00	235.58	100.25%							115.41%
11	蓝田至周至哑柏公路 A6 标	7756.90	903.89	300.00	299.85	99.95%							11.65%
12	咸阳东收费站改扩建工程	1173.00	1419.70										121.03%
13	2011 年国省干线公路水毁修复工程 C 标	271.13	271.34										100.08%
第四工程公司		125103.40	30494.83	30359.00	28340.37	93.35%	9343.14	7324.40	78.39%	3421.09	3569.48	104.34%	24.38%
1	西铜高速公路 TH-20 标	33,468.18	22065.53	18590.00	18804.96	101.16%	3704.84	3919.80	105.80%	1500.00	1814.59	120.97%	65.93%
2	蓝田至周至哑柏公路 A6 标	3604.00	2669.99	2362.00	2669.99	113.04%	906.41	1214.40	133.98%		306.37		74.08%
3	西咸新区北环线路基 LJ-1 标	4227.38	90.86	410.00	90.86	22.16%	346.55	27.41	7.91%	104.89	13.77	13.13%	
4	神木石窑大桥	538.81	439.13	578.00	439.13	75.97%	138.87						81.50%
5	十天高速公路旬阳连接 AD-LD 标	19,447.00	3850.47	4213.00	3850.47	91.39%	2013.27	1650.74	81.99%	1188.00	1237.93	104.20%	
6	店塔立交 N1 标	9855.16											
7	西咸新区北环线路基 LJ-8 标	53962.87	1378.85	2600.00	1378.85	53.03%	1733.20	512.05	29.54%	628.20	196.82	31.33%	
	新接项目待定计划			500.00			500.00						

部门负责人：杨武策

统计报告人：朱建荣

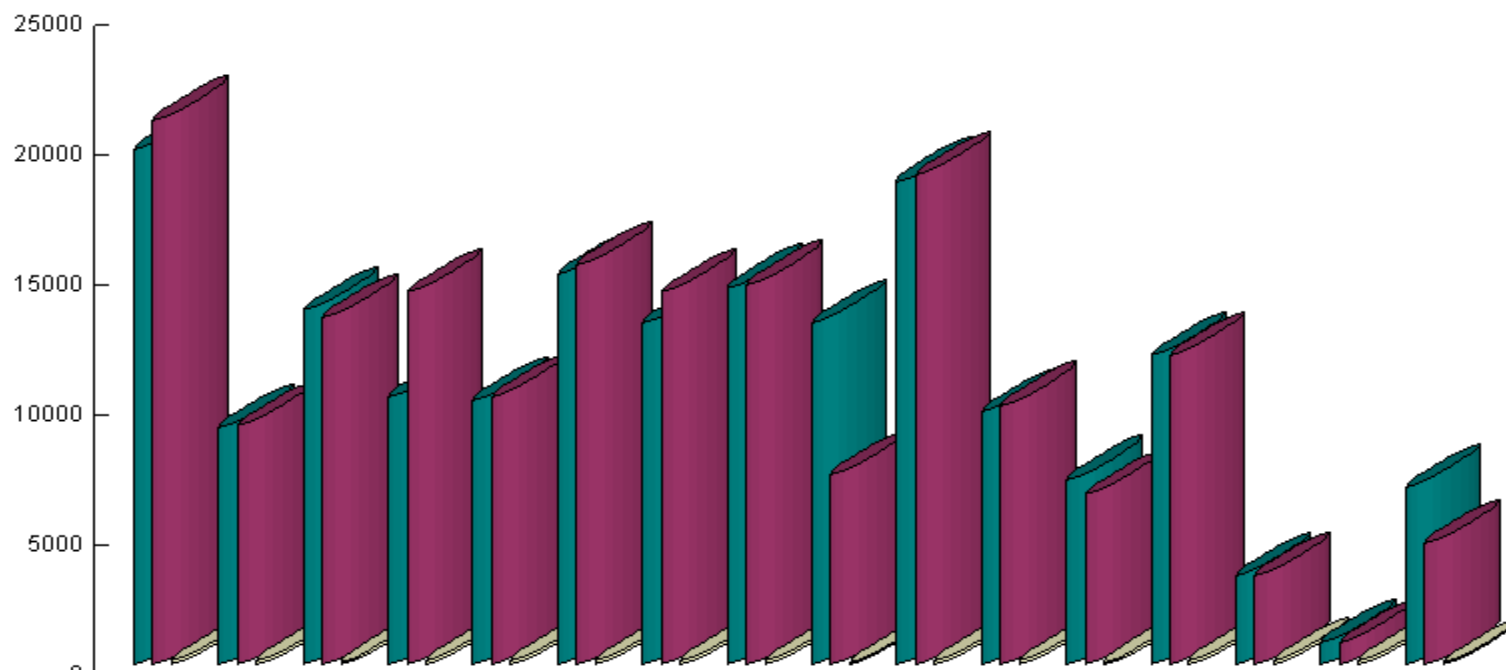
集团公司2013年度施工项目计划执行情况

序号	项目名称	有效金额 (万元)	累计完成 施工产值 (万元)	年度产值(万元)			第四季度产值(万元)			月度施工产值(万元)			累计完 成合同 比率
				计划产值	实际完成	完成 比率	计划 产值	实际 完成	完成 比率	本月 计划	实际 完成	完成 比率	
8	神盘塘改扩建工程路基1标	5883.02	5515.41		-27.29								
9	西铜公路陵前立交庄里连接线立交桥	20181.48	24241.65		1122.20								120.12%
10	西临公路灞桥收费站ETC建设配套工程	577.50	511.73		11.20								88.61%
陕西路桥路面工程有限公司		107407.29	74351.34	56822.00	56196.64	98.90%	10718.84	10098.67	94.21%	3395.00	4318.73	127.21%	69.22%
1	连云港徐圩新区港前大道工程建设	29047.27	25652.48	9725.00	9950.77	102.32%	2701.11	2926.88	108.36%	1045.00	1541.46	147.51%	88.31%
2	新海至徐圩新区XX-2标	15406.18	10503.79	7100.00	6517.18	91.79%	1149.76	566.94	49.31%	400.00	416.48	104.12%	68.18%
3	延志吴高速公路LM-3标段	12208.00	15390.11	11870.00	11872.23	100.02%	411.14	413.37	100.54%				126.07%
4	连云港其他项目	555.36	555.36	555.00	555.36	100.06%							100.00%
5	十天高速公路陕西汉略HL-M04标	9075.29	12630.88	12400.00	12630.88	101.86%	2228.83	2459.71	110.36%		142.00		139.18%
8	蒙靖2013年公路养护工程DL-2标	2937.73	4195.62	4196.00	4195.62	99.99%							142.82%
6	西长2013年公路养护工程DL-4标	1168.00	25.04	25.00	25.04	100.16%							2.14%
7	西镇2013年公路养护工程DL-6标	93.93	98.93	99.00	98.93	99.93%							105.32%
9	蓝商2013年公路养护工程DL-8标		753.97	754.00	753.97	100.00%							
10	渭蒲高速修补工程		343.93	344.00	343.93	99.98%							
11	西潼改扩建工程		616.20	616.00	616.20	100.03%							
9	咸旬高速公路路面LM-1标	21612.73	2941.47	3100.00	2941.47	94.89%	3100.00	2941.47	94.89%	1700.00	1818.18	106.95%	
12	西宝改扩建工程	15302.80	643.56	1128.00	643.56	57.05%	1128.00	643.56	57.05%	250.00	253.86	101.54%	
13	尾留产值			4910.00	5051.50	102.88%		146.74			146.75		
14	榆绥高速公路路面LM-2标段	27900.91	27414.74	156.45	303.19	193.79%		146.74			146.75		98.26%
15	十天高速公路安康东路面AD-M03标	23172.87	28369.93	655.10	655.10	100.00%							122.43%
16	十天高速公路安康西路面M02标	29335.97	31422.96	2086.99	2086.99	100.00%							107.11%
17	宝汉高速公路LM1标	26999.89	25784.27	1683.21	1683.21	100.00%							95.50%
18	西禹公路预防性养护工程(XYYF-04)	3691.38	2068.92	43.72	43.72	100.00%							
19	陕晋界收费站改扩建工程WJTJ标段	958.69	879.48	153.96	153.96	100.00%							91.74%
20	吴靖水毁治理工程JT-ZL-5标段	709.76	744.85	-12.67	-12.67	100.00%							104.94%

集团公司2013年度施工项目计划执行情况

序号	项目名称	有效金额 (万元)	累计完成 施工产值 (万元)	年度产值(万元)			第四季度产值(万元)			月度施工产值(万元)			累计完 成合同 比率
				计划 产值	实际完 成	完成 比率	计划 产值	实际 完成	完成 比率	本月 计划	实际 完成	完成 比率	
21	2012年度路面病害处治工程 WJLM-1 标段	1500.00	1648.09	475.97	475.97	100.00%							109.87%
22	吴靖 2012WJLM 标段	1167.73	1282.85	113.54	113.54	100.00%							109.86%
23	机场线小修 2012-2015 年度小修养护	804.00	178.62	98.46	98.46	100.00%							22.22%
24	吴靖段路面车辙处治工程 LM-WJ-2 标	1956.17	1574.07	-382.10	-382.10	100.00%							80.47%
25	国道 312 咸阳至永寿段路面大修工程		8065.00	-2.95	-2.95	100.00%							
26	国道 2011 年 312 咸阳至永寿段路面大修		47.17	47.17	47.17	100.00%							
27	商漫高速公路路面工程 LM3 标段	16237.79	15673.59	-212.09	-212.09	100.00%							96.53%
试验检测中心				360.00	331.31	92.03%							
兴通监理公司				2850.00	2154.28	75.59%							
二、集团公司合作项目		67091.60	59115.83	11926.00	9777.05	81.98%	3358.26	894.58	26.64%	1042.96	455.94	43.72%	88.11%
1	延延高速公路路基 LI-1 标	9736.00	4651.62	6800.00	4651.62	68.41%	3042.96	894.58	29.40%	1042.96	455.94	43.72%	47.78%
2	省道 303 线二级公路长米段土建工程第 ZM3 标段	3733.00	4180.00	935.00	934.63	99.96%							111.97%
3	梅大高速公路土建工程 4 标段	28748.45	25839.02	3371.00	3370.69	99.99%	165.30						89.88%
4	粤湘高速博深段第 8 标段	24874.15	24445.19	820.00	820.11	100.01%	150.00						98.28%
三、集团公司尾留项目				3274.00	3273.85								
1	西安国际港务区大道下穿绕城高速 巩固桥梁改造工程	5814.60	5762.83	1151.00	1150.50	99.96%							99.11%
2	包茂高公路柞小段改移高边坡整治	2783.31	3485.47	725.00	725.14	100.02%							125.23%
3	商漫高速公路工程 N2 标段	13411.10	13733.08	782.00	782.12	100.02%		-					102.40%
4	商漫高速公路工程 N18 标段	8916.32	11881.98	616.00	616.09	100.01%		-					133.26%

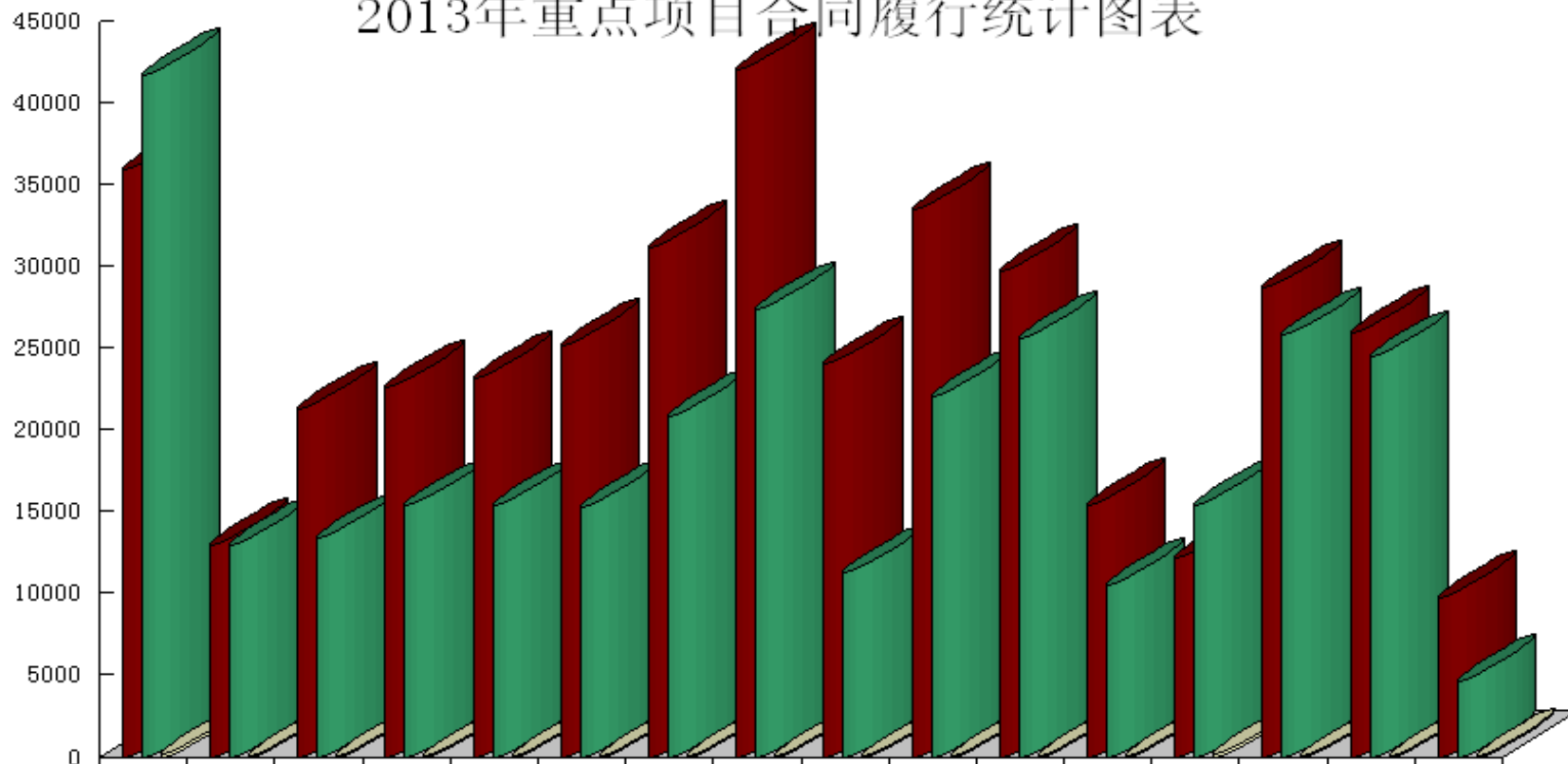
2013年重点项目生产计划完成情况图表



	廊坊高速 桥隧工程	冠志昆公 路7标段	铜黄公路 C12标段	青岗茶坊 CGYZ1 标	西宁绕城 公路11标	冠冠高速 公路6标	西宁绕城 公路12标	西宁绕城 公路9标	共玉公路 GYI- SGA4标	铜黄公路 C20标段	桂云路徐 坪新区地 前大道	新岗至徐 坪新区 XX-2标	冠志昆高 速LMB标	梅大公路 工程4标	鄂湘高速 博深8标	冠冠高速 公路1标
■ 计划数据	19800	9100	13600	10300	10120	15000	13118	14492	13118	18590	9725	7100	11870	3371	820	6800
■ 实际完成	20943	9152	13336	14291	10280	15330	14291	14620	7268	18805	9951	6517	11872	3371	820	4652
□ 计划完成率%	106	101	98	139	102	102	109	101	55	101	102	92	100	100	100	68

■ 计划数据 ■ 实际完成 □ 计划完成率%

2013年重点项目合同履行统计图表



	廊坊魏基 桥隧工程	冠志吴公 路7标段	铜黄公路 C12标段	青商高速 CGYZ1标	西宁绕城 公路11标	冠冠高速 公路6标	西宁绕城 公路12标	西宁绕城 公路9标	昆玉公路 GYI- SGA4标	铜黄公路 C20标段	连云港徐 圩新区港 前大道	新南五徐 圩新区 XX-2标	冠志吴高 速LMB标	梅大公路 工程4标	粤湘高速 博深8标	冠冠高速 公路1标
■ 合同总额	35951	12974	21268	22641	23167	25162	31195	42089	24059	33468	29748	15406	12208	28748	25963	9736
■ 累计完成数量	41697	12929	13336	15338	15338	15330	20856	27374	11280	22066	25652	10504	15390	25839	24445	4652
□ 计划完成率%	116	100	63	68	66	61	67	65	47	66	86	68	126	90	94	48

■ 合同总额 ■ 累计完成数量 □ 计划完成率%