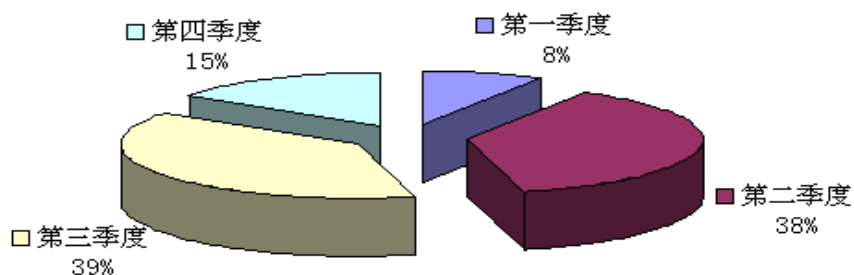


陕西路桥统计简报

(第9期总期287期)

主办：陕西路桥集团有限公司施工管理部

二〇一三年十月



施工计划完成动态图

二〇一三年十一月六日

2013年10月份计划执行情况分析

一、主要经济指标

截止本月底累计完成施工产值216266.40万元，为计划的90.11%，高于去年同期水平的23.49%。全员劳动生产率450554元/人，高于去年同期水平的18.24%。第四季度完成计划的49.07%，本月完成产值26400.10万元。

二、主要工程形象进度（累计完成情况）

青海共和至玉树(结古)公路 GYI-SGA4 标

累计完成预制梁1257/1469片、矩形板554/368片、空心板294/374片，分别为合同量的86%、150%、77%。矩形板安装498/368片、梁安装699/1469片、空心板安装80/374，为合同量的135%、485%、21%。

青海西宁南绕城公路土建工程 9 标隧道工程

累计完成挖方150/150 km^3 ，为合同量100%。桩基34/34根、墩柱16/16根、盖梁4/12个，为合同量的100%、100%、33%。隧道开挖2010/3230m、支护2005/3230m、衬砌1662/3260m，分别为合同量62%、62%、51%。

青海西宁南绕城公路土建工程 11 标段

累计完成土方586/567 km^3 、钻孔桩344/327根、墩柱258/222根、盖梁61/61个、梁预制205/205片，箱梁安装155/205片，现浇箱梁7联，为合同量103%、105%、118%、100%、100%、76%、50%。

青海西宁南绕城公路土建工程 12 标段

累计完成碎石桩337km、灰土桩184km、土方234 km^3 ，为合同量的154%、35%、17%。钻孔桩666/758根、墩柱434/620根、盖梁142/268个、梁板879/1250片、梁板安装420/1250片，为合同量88%、70%、53%、70%、34%。

延志吴高速公路路面 LM-3 标

累计完成底基层204/294 km^2 、基层200/285 km^2 ，下面层188/184 km^2 、中面层581/537 km^2 、上面层585/579 km^2 ，分别为合同量的69%、70%、102%、108%、101%。

延志吴高速公路桥隧路基 LJ-7-1 标

累计完成钻孔桩 12/12 根、墩柱 74/74 根、盖梁 94/94 片,箱梁预制 389/389 片、箱梁安装 542/542 片、T 梁预制安装 24/24 片,分别为合同量的 100%、100%、100%、100%、100%、100%。

铜黄高速公路桥隧路基 TH-20 标

累计完成桩基 50/50 根、墩柱 16/16 根、盖梁 8/8 个,为合同量的 100%、100%、100%;全断面掘进 2421/3840m,仰拱填充 2274/3870m,二衬 2171/3870m,分别为合同量的 63%、59%、56%。

铜黄高速公路桥隧路基 TH-12 标

累计完成钻孔桩 568/568 根、墩柱 485/540 根、盖梁 211/274 片、预制梁 740/1380 片、梁安装 570/1380 片,为合同量的 100%、90%、77%、54%、41%。

连云港市新海至徐圩新区 XX-2 标

累计完成土方 142 km³,为合同量的 78%;水泥搅拌桩 154km,为合同量的 62%;底基层 488/588 km²、级配碎石 34/27km²、面层 192/270 km²;分别为合同量的 83%、128%、71%;桩基 170/170 根、墩柱 78/78 根、空心板预制 255/255 片,分别为合同量 100%、100%、100%。

连云港市徐圩新区港前大道工程(GQDD-BT)标段

累计完成土方 627km³,为合同量的 118%;水泥搅拌桩 142km,为合同量 210%;软土处理钢塑格栅 27km²,为合同量的 111%。底基层 307/454 km²、基层 256/444km²、4cmAC-13 沥青 255/435 km²,分别为合同量的 68%、58%、59%;桩基 120/96 根、墩柱 48/48 根、空心板预制 294/270 片,分别为合同量 125%、100%、110%。排水管道 17/41km,为合同量的 41%。

河北京台公路廊坊段路基桥梁工程 LQ1 标

累计完成借土土方 1386/1580 km³,为合同量的 88%。钻孔桩 714/714 根、墩柱 470/470 根、盖梁 114/114 片、箱梁预制 508/508 片、安装 484/508 片,分别为合同量的 100%、100%、100%、100%、95%。

三、重点项目的月计划执行情况（按照计划完成程度排列）

本月实际完成 26400.12 万元,为计划的 98.75%,其中:

- 1 青海西宁南绕公路土建工程 12 标完成计划的 108.71%;
- 2 十天高速公路汉略路面 HL-M04 标完成计划的 103.99%;

- 3 青海西宁南绕公路土建工程 9 标完成计划的 103.74%;
- 4 延延高速公路桥隧路基 6 标完成计划的 103.05%;
- 5 河北京台廊坊段路基桥梁工程 LQ1 标完成计划的 102.27%;
- 6 青海茶格高速公路 CGYZ-1 标完成计划的 102.19%;
- 7 延志吴高速公路路面 LM-3 标完成计划的 100.79%;
- 8 湖南龙永高速公路路基 24 标完成计划的 100.60%;
- 9 铜黄高速公路路基桥隧 TH-20 标完成计划的 100.25%;
- 10 青海西宁南绕公路土建工程 11 标完成计划的 100.03%;
- 11 青海省共和至玉树公路 GYI-SGA4 标完成计划的 100.00%;
- 12 江苏连云港徐圩新区港前大道工程完成计划的 99.67%。
- 13 铜黄高速公路路基桥隧 TH-12 标完成计划的 65.93%;
- 14 延延高速公路路基 LJ-1 标完成计划的 43.86%;
- 15 江苏连云港新海至徐圩新区 XX-2 标完成计划的 37.61%;

四、各工程公司的年计划执行情况

- 1 陕西路桥第一工程有限公司完成计划的 94.74%;
- 2 陕西路桥第二工程有限公司完成计划的 91.35%;
- 3 第三工程公司完成计划的 89.99%;
- 4 第四工程公司完成计划的 81.59%;
- 5 陕西路桥路面工程有限公司完成计划的 91.30%;
- 6 试验检测中心完成计划的 92.03%;
- 7 陕西路桥兴通监理公司完成计划的 75.59%;
- 8 集团公司合作项目完成计划的 78.16%。

五、重点项目的年计划执行情况（按照计划完成程度排列）

- 1 延志吴高速公路路基 TJ7-1 标完成计划的 100.57%;
- 2 延志吴高速公路路面 LM-3 标完成计划的 100.02%;
- 3 河北京台公路廊坊段路基桥梁工程 LQ1 标完成计划的 99.19%;
- 4 青海西宁南绕公路土建工程 11 标完成计划的 98.92%;
- 5 青海省共和至玉树公路 GYI-SGA4 标完成计划的 97.77%;
- 6 青海西宁南绕公路土建工程 12 标完成计划的 96.53%;
- 7 铜黄高速公路 TH-20 标完成计划的 91.40%;
- 8 延延高速公路桥隧路基 6 标完成计划的 90.57%;
- 9 青海西宁南绕公路土建工程 9 标完成计划的 88.16%;
- 10 铜黄高速公路 TH-12 标完成计划的 86.76%;
- 11 连云港市徐圩新区港前大道完成计划的 86.47%;
- 12 连云港市徐圩新区 XX-2 标完成计划的 85.93%;

13 延延高速公路路基 LJ-1 标完成计划的 61.70%。

六、简要分析与建议：

1.分析：

本月计划执行一般，但各项目计划执行情况不一样。18 个重点项目中有十天汉略 4 标等 12 个项目基本完成计划任务，铜黄 12 标、延延 1 标、徐圩新区 2 标、旬阳连接线、西咸北环线 1 标、8 标等 6 个项目完成计划不理想，其存在问题：

(1)西咸北环线 LJ-1 标、LJ-8 标及店塔立交 LJ-N1 标征地等问题业主仍未解决；(2)连云港项目资金严重制约施工进度。(3)龙永项目部分临时用地仍未解决和当地村民多次阻挡。

2.建议：

一公司协助抓好龙永 24 标、铜黄 12 标等项目施工进度。调整施工计划，落实保障措施，弥补欠产，确保项目年计划完成。

二公司要协助西宁 11 标抓紧上跨铁路施工方案审批；同时与建设单位沟通联系，解决已完变更项目单价审批，减少资金压力。青海花久项目抓紧与业主沟通，就快落实施工图方案，尽快进洞施工。

三公司要重点协助青海共玉 A4 标加大计划管理力度，提前做好来年进度规划，落实保障措施。西宁 9 标隧道，针对隧道施工过程中的质量通病进行预防及控制，在保证质量和安全的前提下加快施工进度。

四公司协助铜黄 20 标在保证质量和安全前提下，合理控制施工进度。要采取有力措施，加快施工进度。同时要积极联系业主，协调解决店塔立交、西咸北环线 LJ-1 标、LJ-8 标征地问题，确保进场和工程进度。

路面公司要重点督促连云港港前大道及徐新路项目施工进度。

七、其他情况说明

- 1 统计资料以项目部提供的为准，统计产值统计截止日期为 10 月 31 日。
- 2 集团公司各部门采用统计数据，请依此数据为准。
- 3 各项目的 2013 年生产计划调整数据以此本月统计报表数据为准。

2013 年 11 月 5 日

附：各项目施工产值、计划完成情况及统计分析图表

集团公司 2013 年度施工项目计划执行情况

序号	项目名称	有效金额 (万元)	累计完成 施工产值 (万元)	年度产值(万元)			第四季度产值(万元)			月度施工产值(万元)			累计完 成合同 比率
				计划产值	实际完成	完成 比率	计划 产值	实际 完成	完成 比率	本月 计划	实际 完成	完成 比率	
工程项目合计		677623.90	329698.68	240000.00	216266.40	90.11%	50132.18	26400.12	52.66%	26867.10	26400.12	98.75%	48.66%
陕西路桥第一工程有限公司		113332.99	78412.96	59202.00	56085.04	94.74%	8292.91	5123.91	61.79%	5401.72	5123.91	94.86%	69.19%
1	京台公路廊坊路基桥隧工程 LQ1 标	37365.23	40392.10	19800.00	19638.87	99.19%	1470.21	1309.08	89.04%	1280.00	1309.08	102.27%	108.10%
2	延志吴高速公路 LJ-7 标	12974.44	12928.74	9100.00	9151.85	100.57%							99.65%
3	铜黄公路路基桥涵施工 TH-C12 标段	21268.36	11799.55	13600.00	11799.55	86.76%	2591.66	791.21	30.53%	1200.00	791.21	65.93%	55.48%
4	青海茶卡至格尔木预制 CGYZ1 标	22640.71	10344.26	10300.00	10344.26	100.43%	2021.72	2065.98	102.19%	2021.72	2065.98	102.19%	45.69%
5	龙永高速公路 24 标	19084.25	2948.32	4200.00	2948.32	70.20%	2209.32	957.63	43.35%	900.00	957.63	106.40%	15.45%
	尾留项目施工产值			2202.00	2202.20	100.01%		0.00					
第二工程公司		113661.51	35323.33	32868.00	30023.92	91.35%	8031.78	5186.60	64.58%	5301.95	5186.60	97.82%	31.08%
1	西宁南绕城公路土建工程 11 标	22034.92	15068.46	10120.00	10010.57	98.92%	1418.45	1309.02	92.28%	1308.59	1309.02	100.03%	68.38%
2	西宝高速咸阳收费站改扩建工程	1990.00	1993.00	1621.00	1621.81	100.05%							100.15%
3	西安绕城新筑收费站宿办楼工程	2000.00	504.20	500.00	504.20	100.84%	184.60	188.80	102.28%	184.60	188.80		
4	延延高速路基桥涵工程 LJ-6 标	25162.45	13585.61	15000.00	13585.61	90.57%	4485.28	3070.89	68.47%	2980.00	3070.89	103.05%	53.99%
5	延志吴立交设施 AQ2 标	2013.25	1830.50	1830.00	1830.50	100.03%	75.76	76.26	100.66%	75.76	76.26	100.66%	90.92%
6	福银公路咸阳东收费站宿办楼	2580.71	324.89	325.00	324.89	99.97%	238.79	238.68	99.95%	238.79	238.68	99.95%	12.59%
7	佛坪县陈三库周交通复建工程	2712.40	523.94	1083.00	523.94	48.38%	626.67	67.61	10.79%	274.32	67.61	24.64%	
8	青海花九 HD-13 标	54508.39	833.13	1200.00	833.13	69.43%	602.23	235.36	39.08%	240.00	235.36	98.07%	
9	勉县收费站改扩建 MX-KJ 合同段	659.39	659.59	355.00	355.21	100.06%							100.03%
	新接项目待定计划			400.00			400.00						
	尾留产值			434.00	434.06	100.01%		0.00					

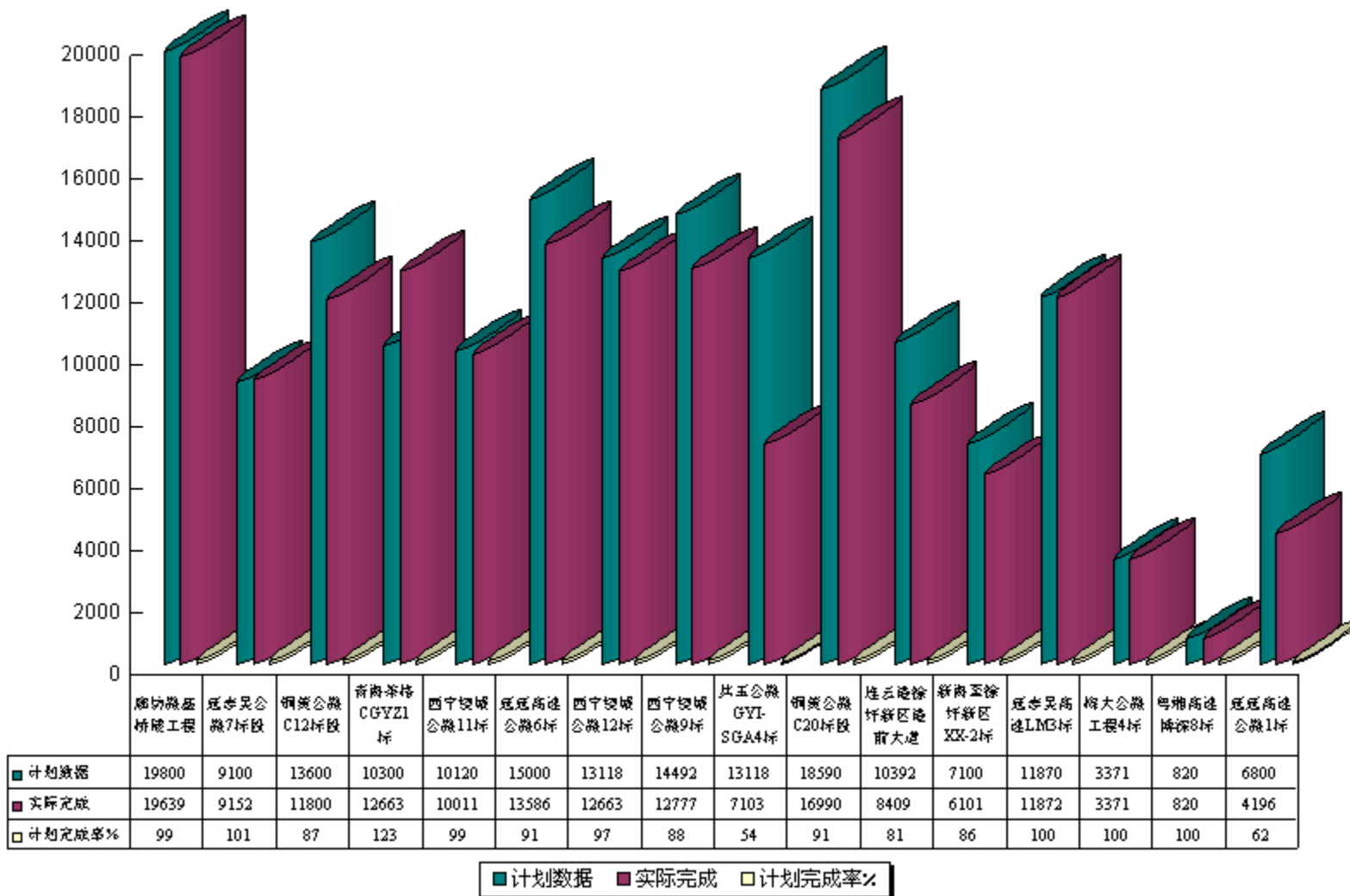
集团公司 2013 年度施工项目计划执行情况

序号	项目名称	有效金额 (万元)	累计完成 施工产值 (万元)	年度产值(万元)			第四季度产值(万元)			月度施工产值(万元)			累计完 成合同 比率
				计划产值	实际完成	完成 比率	计划 产值	实际 完成	完成 比率	本月 计划	实际 完成	完成 比率	
第三工程公司		151027.11	59758.67	42701.00	38428.08	89.99%	10249.04	6116.10	59.67%	4591.96	6116.10	133.19%	39.57%
1	青海省共和至玉树公路 GYI-SGA4 标	21719.39	11114.27	7265.00	7103.07	97.77%	364.00	202.77	55.70%	202.76	202.77	100.00%	51.17%
2	西宁南绕城公路土建工程 9 标	37800.00	25531.03	14492.00	12776.85	88.16%	3561.94	1846.79	51.85%	1780.16	1846.79	103.74%	67.54%
3	西宁南绕城公路土建工程 12 标	29000.00	19228.32	13118.00	12662.93	96.53%	2750.70	2295.63	83.46%	2111.70	2295.63	108.71%	66.30%
4	神渭管道输煤项目六(1)标段	2928.53	2215.46	2929.00	2215.46	75.64%	962.68	249.14	25.88%	366.60	249.14	67.96%	75.65%
5	田峪河桥	341.20	341.20	341.00	341.20	100.06%							100.00%
6	西安 2013 年国省干线危桥改造工程 C 标	1174.02	322.86	444.00	322.86	72.72%	221.83	100.69	45.39%	130.74	100.69	77.02%	27.50%
7	陕西交通 2013 年养护工程	314.08	1005.53	577.00	1005.53			568.44			568.44		320.15%
9	黄延公路扩能试验段路基桥隧工程	57749.89		3000.00	1464.75	48.82%	2387.89	852.64	35.71%	852.75	852.64	99.99%	
10	十堰至天水高速公路 ACD-27 标段	29744.99	34328.74	235.00	235.58	100.25%							115.41%
第四工程公司		125103.40	27364.47	30359.00	24770.89	81.59%	9343.14	3754.92	40.19%	4520.41	3754.93	83.07%	21.87%
1	西铜高速公路 TH-20 标	33468.18	20250.94	18590.00	16990.37	91.40%	3704.84	2105.21	56.82%	2100.00	2105.21	100.25%	60.51%
2	蓝田至周至哑柏公路 A6 标	3604.00	2802.75	2362.00	2363.62	100.07%	906.41	908.03	100.18%	904.41	908.03	100.40%	77.77%
3	西咸新区北环线路基 LJ-1 标	4227.38	77.09	410.00	77.09	18.80%	346.55	13.64	3.94%	150.00	13.65	9.10%	
4	神木石窑大桥	538.81	439.13	578.00	439.13	75.97%	138.87						81.50%
5	十天高速公路旬阳连接 AD-LD 标	19447.00	2612.54	4213.00	2612.54	62.01%	2013.27	412.81	20.50%	701.00	412.81	58.89%	
6	西咸新区北环线路基 LJ-8 标	53962.87	1182.03	2600.00	1182.03	45.46%	1733.20	315.23	18.19%	665.00	315.23	47.40%	
7	新接项目待定计划			500.00			500.00						
8	尾留产值			1106.00	1106.10	100.01%							

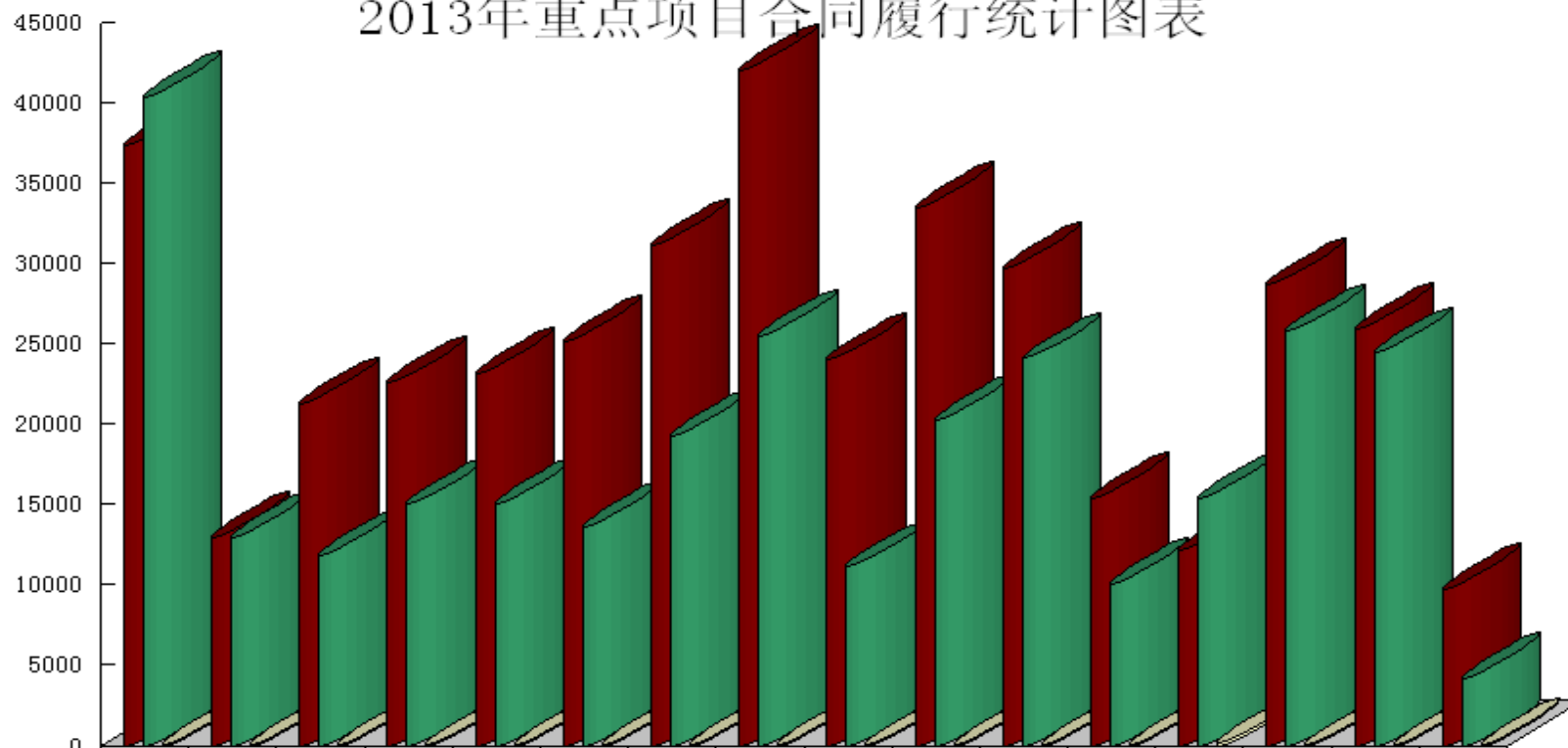
集团公司 2013 年度施工项目计划执行情况

序号	项目名称	有效金额 (万元)	累计完成 施工产值 (万元)	年度产值(万元)			第四季度产值(万元)			月度施工产值(万元)			累计完 成合同 比率
				计划产值	实际完成	完成 比率	计划 产值	实际 完成	完成 比率	本月 计划	实际 完成	完成 比率	
陕西路桥路面工程有限公司		107407.29	70179.35	56822.00	51877.90	91.30%	10717.84	5779.93	53.93%	5918.67	5779.93	97.66%	65.34%
1	连云港徐圩新区港前大道工程建设	29047.27	9725.00	8409.30	86.47%	2701.11	1385.41	51.29%	1390.00	1385.41	99.67%	83.01%	83.01%
2	新海至徐圩新区 XX-2 标	15406.18	7100.00	6100.69	85.93%	1149.76	150.45	13.09%	400.00	150.45	37.61%	65.48%	65.48%
3	延志吴高速公路 LM-3 标段	12208.00	11870.00	11872.23	100.02%	410.14	413.37	100.79%	410.14	413.37	100.79%	126.07%	126.07%
4	连云港其他项目	555.36	555.00	555.36	100.06%							100.00%	100.00%
5	十天高速公路陕西汉略 HL-M04 标	9075.29	12400.00	12488.88	100.72%	2228.83	2317.71	103.99%	2228.83	2317.71	103.99%	137.61%	137.61%
8	陕西交建 2013 年公路养护工程	4199.66	6034.00	6033.69	99.99%							143.67%	143.67%
9	咸旬高速公路路面 LM-1 标	21612.73	3100.00	1123.29	36.24%	3100.00	1123.29	36.24%	1100.00	1123.29	102.12%		
10	西宝改扩建工程	15302.80	1128.00	389.70	34.55%	1128.00	389.70	34.55%	389.70	389.70	100.00%		
11	尾留产值			4910.00	4904.75	99.89%		0.00					
试验检测中心				360.00	331.31	92.03%							
兴通监理公司				2850.00	2154.28	75.59%							
二、集团公司合作项目		67091.60	58659.90	11926.00	9321.12	78.16%	3358.26	438.64	13.06%	1000.00	438.64	43.86%	87.43%
1	延延高速公路路基 LI-1 标	9736.00	4195.68	6800.00	4195.68	61.70%	3042.96	438.64	14.42%	1000.00	438.64	43.86%	43.09%
2	省道 303 线二级公路长米段土建工程	3733.00	4180.00	935.00	934.63	99.96%							111.97%
3	梅大高速公路土建工程 4 标段	28748.45	25839.02	3371.00	3370.69	99.99%	165.30						89.88%
4	粤湘高速博深段第 8 标段	24874.15	24445.19	820.00	820.11	100.01%	150.00						98.28%
三、集团公司尾留项目				3274.00	3273.85			0.00					

2013年重点项目生产计划完成情况图表



2013年重点项目合同履行统计图表



	廊坊绕城 桥隧工程	冠华吴公 路7标段	铜黄公路 C12标段	青商茶林 CGYZ1标	西宁绕城 公路11标	冠冠高速 公路6标	西宁绕城 公路12标	西宁绕城 公路9标	共玉公路 GYL- SGA4标	铜黄公路 C20标段	桂云路徐 坪新区地 前大道	新南五徐 坪新区 XX-2标	冠华吴公 路LMB标	梅大公路 工程4标	粤湘高速 博深8标	冠冠高速 公路1标
■ 合同总额	37365	12974	21268	22641	23167	25162	31195	42089	24059	33468	29748	15406	12208	28748	25963	9736
■ 累计完成数量	40392	12929	11800	15068	15068	13586	19228	25531	11114	20251	24111	10087	15390	25839	24445	4196
□ 计划完成率%	108	100	55	67	65	54	62	61	46	61	81	65	126	90	94	43

■ 合同总额 ■ 累计完成数量 □ 计划完成率%

